


INSTRUCTIVO CUPÓN DE DESCARGA


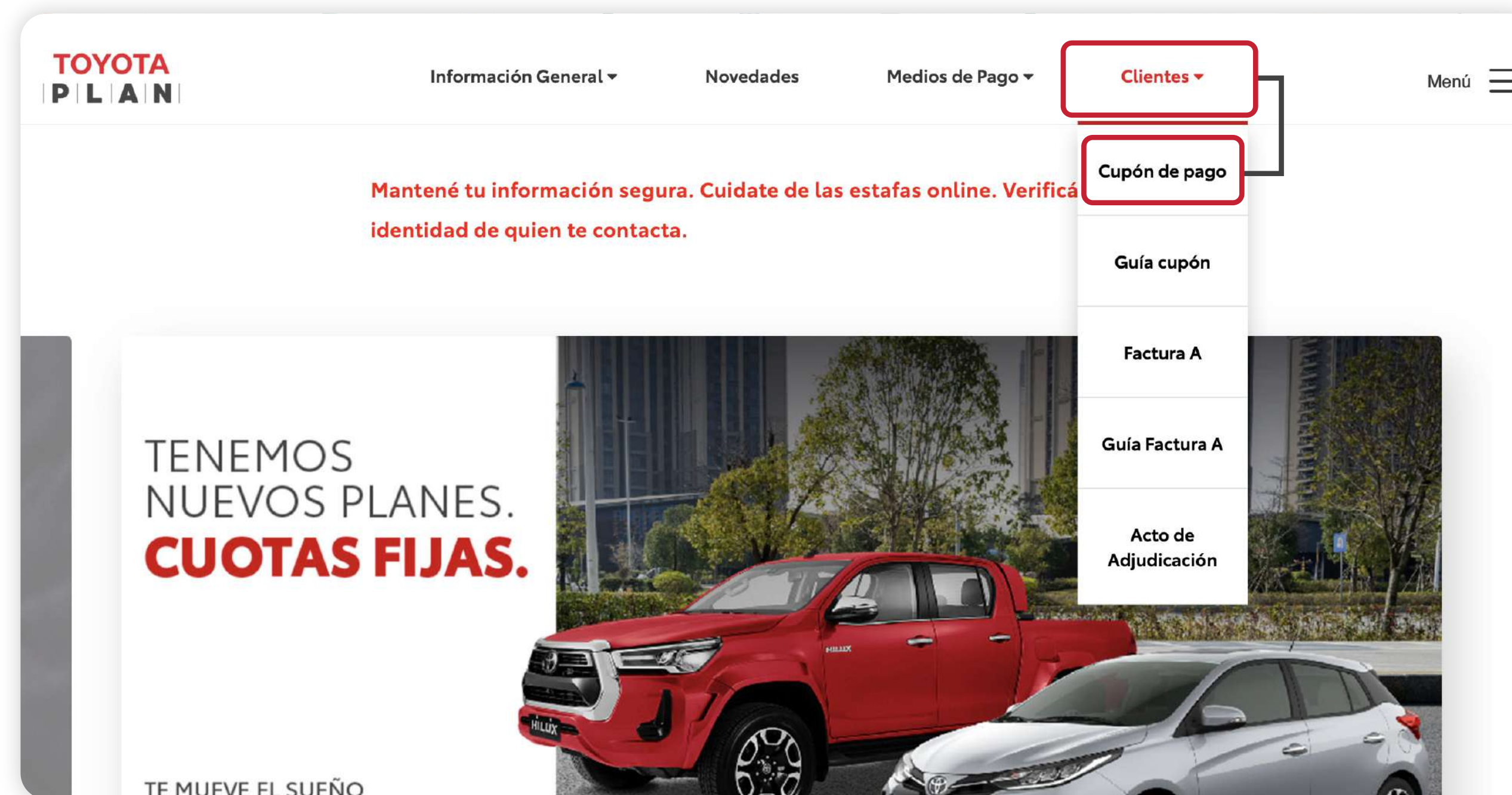


INSTRUCTIVO | CUOTA MENSUAL Y CUOTAS VENCIDAS

1. Ingresar a la página de Toyota Plan Argentina.

2. Seleccionar la opción
CLIENTES > CUPÓN DE PAGO

TOYOTA PLAN



3. O ingresá directamente en el siguiente link
4. Se redigirá automáticamente a la siguiente pantalla. Allí hay que escribir **número de grupo, número de orden y la contraseña***. Luego hacer click en **ACCESO**

PLAN DE AHORRO

TOYOTA
| P | L | A | N |
INICIAR SESIÓN

Grupo/Orden

Grupo: Orden: Versión:

000000 0000 00


* Contraseña:

Contraseña

ACCESO >



*¿Cuál es tu contraseña? Por defecto es el número de documento del titular del plan (en este caso de las sociedades es el número de CUIT sin los guiones). En el caso que no pueda ingresar comunicarse con el concesionario.




TOYOTA | P | L | A | N |

5. Una vez adentro del plan hacer click en **DESCARGAR CUPONES > CUOTAS MENSUALES**

The screenshot shows the Toyota Plan user interface. At the top, there is a search bar and the Toyota Plan logo. The main content area is divided into several sections:

- ¡HOLA SUScriptor:** A summary section for the user's subscription, including details like 'Grupo', 'Orden', 'Versión', 'Valor del bien', 'Saldo Deudor', 'Valores pagados', 'Fecha de Adhesión', 'Previsión del Cierre', 'Última Cuota a Pagar', 'Plan Venta: 000019 PLAN 70/30 TIPO D 96 MESES', 'Tasa Adm: 7%', 'Tasa Adhesión: 3%', 'Fondo Reserva: --', 'Plan Seguros: 000001 PLAN SEG 84M S/SALDO DEUDOR', 'Filial Adm N.: 000001', 'Filial Adm: TOYOTA PLAN ARGENTINA', and 'Situación: Avanzado'. A car icon and 'YARIS XS 1.5 CVT 5P' are also visible.
- Licitación:** Options for 'Licitación Libre' and 'Licitación Libre Digital'.
- Descarga de Cupones:** A section with a red box around 'Cuotas Mensuales' and an arrow pointing to it. Below it is 'Otros Conceptos'.
- Acto de Adjudicación:** A section showing a progress indicator '2/96' and details: 'Numero: 3', 'Venc.Cupón: 14/02', 'Limite Licitación: 19/03 9h55', 'Fecha y Hora: 19/03 10h00'. A button says 'VEA SU CLASIFICACIÓN 2 - 15/02/2024'.
- Extracto:** A section with a table of transactions and a 'Situación de la orden' indicator showing '2/96 Cuotas Pagadas' and 'NORMAL'.
- Mi Representante:** A section for contact information: 'Vendedor:', 'Teléfono:', 'E-Mail:', and 'Pto Entrega:'.



6. Luego se debe seleccionar la cuota que desee abonar (pudiendo seleccionar “cupones en retraso”), el sistema actualizará de forma automática el valor total del pago y su fecha de vencimiento. Por último, se hace click en **GENERAR CUPÓN**.

GRUPO [REDACTED] / ORDEN [REDACTED] VALOR DEL BIEN [REDACTED] 19/03/2024 - 3 PRÓXIMA ASAMBLEA

YARIS XS 1.5 CVT 5P

Cuotas Mensuales

Cupones en retraso

Cuota	Vencimiento	Valor	Multa/Intereses	Valor debido
<input checked="" type="checkbox"/>	[REDACTED]	[REDACTED]	[REDACTED]	[REDACTED]
Subtotal				[REDACTED]


Cupones a vencer

Cuota	Vencimiento	Valor	Multa/Intereses	Valor debido
No hay Datos				
Subtotal				\$ 0,00

Tasas \$ 0,00

Total a pagar [REDACTED]

< VOLVER **GENERAR CUPÓN** >



Y luego en **IMPRIMIR CUPÓN.**

Cupón Bancario X

VALOR DEL CUPÓN	27/02/2024 VENCIMIENTO
------------------------	----------------------------------

Línea Digital


51000000002403864800016709793270220242 COPIA

RECIBIR POR CORREO ELECTRÓNICO O SMS > IMPRIMIR CUPÓN

Luego de cada impresión, a las 48 hs hábiles posteriores, el cupón se encontrará disponible para pagar en Pago Mis cuentas, Link, Banco Santander y Banco Galicia**.



*Asegúrese de NO tener las ventanas emergentes bloqueadas de su navegador para descargar el cupón de pago



****¿Cómo pagar?**

MEDIOS DE PAGO


Lugares habilitados:

Presenciales:


- Banco Galicia: Informando el CUIL/CUIT y número de convenio 3262.
- Banco Santander: Informando el CUIL/CUIT y N° de convenio 30-7143965-8001/01.
- Banco Nación: Informando el CUIL/CUIT y número de convenio 8077.
- Rapipago, Pago Fácil, Provincia Net: Presentando cupón de pago con lectura de código de barras o sólo informando CUIL/CUIT.
- Cajeros Banelco: En cualquier cajero de la red, ingresando el CUIL/CUIT.
- Cajeros Link: En cualquier cajero de la red, ingresando el CUIL/CUIT.

Electrónicos:

- Pago Mis Cuentas: Desde su homebanking o ingresando a www.pagomiscuentas.com.ar
- Link pagos: Desde su homebanking o ingresando a www.linkpagos.com.ar *Link pagos: solo es válido hasta el día 25 del mes.
- Todo pago: Ingresando desde su teléfono celular ingresando CUIL/CUIT.
- Mercado pago: Ingresando desde su teléfono celular con el lector del código de barras.



¡GRACIAS!



TOYOTA | P | L | A | N |